

FECU (Ficha Estadística Codificada Uniforme)

DELEGADO A TOUCHE
EFECTOS
REGISTRACION

1. IDENTIFICACION

1.01.05.00

Razón Social

INVERCAP S.A.

1.01.04.00

RUT Sociedad

96708470 - 0

1.00.01.10

Fecha de inicio

día mes año

1 1 2002

1.00.01.20

Fecha de cierre

día mes año

30 6 2002

1.00.01.30

Tipo de Moneda

Dólares

1.00.01.40

Tipo de Estados Financieros

Individual

Rut : 96708470 - 0
 Período : 01-01-2002 al 30-06-2002
 Expresado en : Miles de Dólares
 Tipo de Balance : Individual

ACTIVOS

DELLERRE & TOUCHE
 FIRMADO SUO PARA EFECTOS
 DE IDENTIFICACION

2.00 ESTADOS FINANCIEROS

2.01 BALANCE GENERAL

1.00.01.30 Tipo de Moneda Dólares
 1.00.01.40 Tipo de Balance Individual

1.01.04.00 R.U.T.
96708470 - 0

ACTIVOS	NÚMERO NOTA	al día mes año			al día mes año		
		30	06	2002	30	06	2001
		ACTUAL			ANTERIOR		
5.11.00.00 TOTAL ACTIVOS CIRCULANTES		1.039			915		
5.11.10.10 Disponible		564			132		
5.11.10.20 Depósitos a plazo							
5.11.10.30 Valores negociables (neto)							
5.11.10.40 Deudores por venta (neto)							
5.11.10.50 Documentos por cobrar (neto)							
5.11.10.60 Deudores varios (neto)	4	115			220		
5.11.10.70 Documentos y cuentas por cobrar empresas relacionadas	5	4			4		
5.11.10.80 Existencias (neto)							
5.11.10.90 Impuestos por recuperar		336			385		
5.11.20.10 Gastos pagados por anticipado							
5.11.20.20 Impuestos diferidos	6	20			15		
5.11.20.30 Otros activos circulantes	7				159		
5.11.20.40 Contratos de leasing (neto)							
5.11.20.50 Activos para leasing (neto)							
5.12.00.00 TOTAL ACTIVOS FIJOS		0			0		
5.12.10.00 Terrenos							
5.12.20.00 Construcción y obras de infraestructura							
5.12.30.00 Maquinarias y equipos		76			76		
5.12.40.00 Otros activos fijos							
5.12.50.00 Mayor valor por retasación técnica del activo fijo							
5.12.60.00 Depreciación (menos)		(76)			(76)		
5.13.00.00 TOTAL OTROS ACTIVOS		168.597			180.975		
5.13.10.10 Inversiones en empresas relacionadas	8	167.379			179.732		
5.13.10.20 Inversiones en otras sociedades	9	327			327		
5.13.10.30 Menor valor de inversiones	10	1.601			1.795		
5.13.10.40 Mayor valor de inversiones (menos)	10	(959)			(1.129)		
5.13.10.50 Deudores a largo plazo	4	240			132		
5.13.10.60 Documentos y cuentas por cobrar empresas relacionadas largo plazo							
5.13.10.65 Impuestos diferidos a largo plazo							
5.13.10.70 Intangibles							
5.13.10.80 Amortización (menos)							
5.13.10.90 Otros		9			118		
5.13.20.10 Contratos de leasing largo plazo (neto)							
5.10.00.00 TOTAL ACTIVOS		169.636			181.890		

Rut : 96708470 - 0
 Período : 01-01-2002 al 30-06-2002
 Expresado en : Miles de Dólares
 Tipo de Balance : Individual

PASIVOS

1.01.04.00 R.U.T.
 96708470 - 0

1.00.01.30 Tipo de Moneda Dólares
 1.00.01.40 Tipo de Balance Individual

	día	mes	año		día	mes	año
al	30	06	2002	al	30	06	2001

PASIVOS	NÚMERO NOTA	ACTUAL	ANTERIOR
5.21.00.00 TOTAL PASIVOS CIRCULANTES		18.278	12.605
5.21.10.10 Obligaciones con bancos e instituciones financieras a corto plazo	11	4.286	4.111
5.21.10.20 Obligaciones con bancos e instituciones financieras largo plazo - porción corto plazo	1	8.290	4.960
5.21.10.30 Obligaciones con el público (pagarés)			
5.21.10.40 Obligaciones con el público - porción corto plazo (bonos)			
5.21.10.50 Obligaciones largo plazo con vencimiento dentro un año			
5.21.10.60 Dividendos por pagar		92	109
5.21.10.70 Cuentas por pagar		23	5
5.21.10.80 Documentos por pagar			
5.21.10.90 Acreedores varios			
5.21.20.10 Documentos y cuentas por pagar empresas relacionadas	5	5.383	3.177
5.21.20.20 Provisiones	13	179	228
5.21.20.30 Retenciones		11	15
5.21.20.40 Impuesto a la renta		14	
5.21.20.50 Ingresos percibidos por adelantado			
5.21.20.60 Impuestos diferidos			
5.21.20.70 Otros pasivos circulantes			
5.22.00.00 TOTAL PASIVOS A LARGO PLAZO		8.463	16.114
5.22.10.00 Obligaciones con bancos e instituciones financieras	12	5.439	13.862
5.22.20.00 Obligaciones con el público largo plazo (bonos)			
5.22.30.00 Documentos por pagar largo plazo			
5.22.40.00 Acreedores varios largo plazo			
5.22.50.00 Documentos y cuentas por pagar empresas relacionadas largo plazo	5	3.004	2.214
5.22.60.00 Provisiones largo plazo	13 14	20	38
5.22.70.00 Impuestos Diferidos a largo plazo			
5.22.80.00 Otros pasivos a largo plazo			
5.23.00.00 INTERES MINORITARIO			
5.24.00.00 TOTAL PATRIMONIO		142.895	153.171
5.24.10.00 Capital pagado	15	114.112	114.112
5.24.20.00 Reserva revalorización capital			
5.24.30.00 Sobreprecio en venta de acciones propias			
5.24.40.00 Otras reservas	15	2.734	4.424
5.24.50.00 Utilidades retenidas (sumas códigos 5.24.51.00 al 5.24.56.00)	15	26.049	34.635
5.24.51.00 Reservas futuros dividendos			
5.24.52.00 Utilidades acumuladas	15	27.172	36.336
5.24.53.00 Pérdidas acumuladas (menos)			
5.24.54.00 Utilidad (pérdida) del ejercicio	15	(1.123)	(1.701)
5.24.55.00 Dividendos provisorios (menos)			
5.24.56.00 Déficit acumulado periodo de desarrollo			
5.20.00.00 TOTAL PASIVOS		169.636	181.890

Rut : 96708470 - 0
 Período : 01-01-2002 al 30-06-2002
 Expresado en : Miles de Dólares
 Tipo de Balance : Individual

Página 1 de 1
 FECHA IMPRESIÓN: 29-08-2002

ESTADO DE RESULTADOS

WELCH & TOUCHE
 CONTADORES PÚBLICOS

2.02 ESTADO DE RESULTADOS

1.00.01.30 Tipo de Moneda Dólares
 1.00.01.40 Tipo de Balance Individual

1.01.04.00 R.U.T.
96708470 - 0

ESTADO DE RESULTADOS	NÚMERO NOTA	día mes año			día mes año				
		desde	01	01	2002	desde	01	01	2001
		hasta	30	06	2002	hasta	30	06	2001
		ACTUAL			ANTERIOR				
5.31.11.00 RESULTADO DE EXPLOTACION					(273)				(400)
5.31.11.10 MARGEN DE EXPLOTACION					88				99
5.31.11.11 Ingresos de explotación					88				99
5.31.11.12 Costos de explotación (menos)									
5.31.11.20 Gastos de administración y ventas (menos)					(361)				(499)
5.31.12.00 RESULTADO FUERA DE EXPLOTACION					(959)				(1.397)
5.31.12.10 Ingresos financieros					1				13
5.31.12.20 Utilidad inversiones empresas relacionadas	8				128				372
5.31.12.30 Otros ingresos fuera de la explotación	16				540				8
5.31.12.40 Pérdida inversión empresas relacionadas (menos)	8				(1.357)				(1.807)
5.31.12.50 Amortización menor valor de inversiones (menos)	10				(241)				(228)
5.31.12.60 Gastos financieros(menos)					(730)				(1.139)
5.31.12.70 Otros egresos fuera de la explotación (menos)					(75)				
5.31.12.80 Corrección monetaria									
5.31.12.90 Diferencias de cambio	17				775				1.384
5.31.10.00 RESULTADO ANTES DE IMPUESTO A LA RENTA E ÍTEMES EXTRAORDINARIOS					(1.232)				(1.797)
5.31.20.00 IMPUESTO A LA RENTA	6				24				11
5.31.30.00 ÍTEMES EXTRAORDINARIOS									
5.31.40.00 UTILIDAD (PERDIDA) ANTES DE INTERÉS MINORITARIO					(1.208)				(1.786)
5.31.50.00 INTERES MINORITARIO									
5.31.00.00 UTILIDAD (PÉRDIDA) LÍQUIDA					(1.208)				(1.786)
5.32.00.00 Amortización mayor valor de inversiones	10				85				85
5.30.00.00 UTILIDAD (PÉRDIDA) DEL EJERCICIO					(1.123)				(1.701)

Rut : 96708470 - 0
 Período : 01-01-2002 al 30-06-2002
 Expresado en : Miles de Dólares
 Tipo de Balance : Individual

ESTADO DE FLUJO DE EFECTIVO - DIRECTO

2.03 ESTADO DE FLUJO DE EFECTIVO

1.00.01.30 Tipo de Moneda Dólares
 1.00.01.40 Tipo de Balance Individual
 5.03.01.00 Método del estado de flujo de efectivo D

1.01.04.00 R.U.T.
96708470 - 0

	día	mes	año		día	mes	año
desde	01	01	2002	desde	01	01	2001
hasta	30	06	2002	hasta	30	06	2001

ESTADO DE FLUJO DE EFECTIVO - DIRECTO	NÚMERO NOTA	ACTUAL	ANTERIOR
5.41.11.00 FLUJO NETO ORIGINADO POR ACTIVIDADES DE LA OPERACIÓN		(789)	(215)
5.41.11.10 Recaudación de deudores por venta			
5.41.11.20 Ingresos financieros percibidos		1	13
5.41.11.30 Dividendos y otros repartos percibidos			1.020
5.41.11.40 Otros ingresos percibidos		10	
5.41.11.50 Pago a proveedores y personal (menos)		(396)	(562)
5.41.11.60 Intereses pagados (menos)		(395)	(684)
5.41.11.70 Impuesto a la renta pagado (menos)			
5.41.11.80 Otros gastos pagados (menos)		(9)	
5.41.11.90 Impuesto al Valor Agregado y otros similares pagados (menos)			(2)
5.41.12.00 FLUJO NETO ORIGINADO POR ACTIVIDADES DE FINANCIAMIENTO		1.137	(342)
5.41.12.05 Colocación de acciones de pago			
5.41.12.10 Obtención de préstamos			1.563
5.41.12.15 Obligaciones con el público			
5.41.12.20 Préstamos documentados de empresas relacionadas			
5.41.12.25 Obtención de otros préstamos de empresas relacionadas		2.100	644
5.41.12.30 Otras fuentes de financiamiento			
5.41.12.35 Pago de dividendos (menos)			(2.549)
5.41.12.40 Repartos de capital (menos)			
5.41.12.45 Pago de préstamos (menos)		(963)	
5.41.12.50 Pago de obligaciones con el público (menos)			
5.41.12.55 Pago de préstamos documentados de empresas relacionadas (menos)			
5.41.12.60 Pago de otros préstamos de empresas relacionadas (menos)			
5.41.12.65 Pago de gastos por emisión y colocación de acciones (menos)			
5.41.12.70 Pago de gastos por emisión y colocación de obligaciones con el público (menos)			
5.41.12.75 Otros desembolsos por financiamiento (menos)			
5.41.13.00 FLUJO NETO ORIGINADO POR ACTIVIDADES DE INVERSIÓN			
5.41.13.05 Ventas de activo fijo			
5.41.13.10 Ventas de inversiones permanentes			
5.41.13.15 Ventas de otras inversiones			
5.41.13.20 Recaudación de préstamos documentados a empresas relacionadas			
5.41.13.25 Recaudación de otros préstamos a empresas relacionadas			
5.41.13.30 Otros ingresos de inversión			
5.41.13.35 Incorporación de activos fijos (menos)			
5.41.13.40 Pago de intereses capitalizados (menos)			
5.41.13.45 Inversiones permanentes (menos)			
5.41.13.50 Inversiones en instrumentos financieros (menos)			
5.41.13.55 Préstamos documentados a empresas relacionadas (menos)			
5.41.13.60 Otros préstamos a empresas relacionadas (menos)			
5.41.13.65 Otros desembolsos de inversión (menos)			
5.41.10.00 FLUJO NETO TOTAL DEL PERÍODO		348	(557)
5.41.20.00 EFECTO DE LA INFLACIÓN SOBRE EL EFECTIVO Y EFECTIVO EQUIVALENTE			
5.41.00.00 VARIACION NETA DEL EFECTIVO Y EFECTIVO EQUIVALENTE		348	(557)
5.42.00.00 SALDO INICIAL DE EFECTIVO Y EFECTIVO EQUIVALENTE		216	848
5.40.00.00 SALDO FINAL DE EFECTIVO Y EFECTIVO EQUIVALENTE		564	291

Rut : 96708470 - 0
Período : 01-01-2002 al 30-06-2002
Tipo de moneda : Miles de Dólares
Tipo de Balance : Individual

Página 1 de 1

FECHA IMPRESIÓN: 29-08-2002

01. Inscripción en el Registro de Valores

DUQUE
NOTOS

Invercap S.A. es una sociedad anónima abierta, que se encuentra inscrita en el Registro de Valores de la Superintendencia de Valores y Seguros con el Nro.0492, por lo que está bajo la fiscalización de dicha Superintendencia.

02. Criterios Contables Aplicados

TOUCHE
EFECTOS

a. Período contable - Los presentes estados financieros individuales corresponden al período iniciado el 01 de enero y finalizado el 30 de junio de los años 2002 y 2001.

b. Bases de preparación - Los presentes estados financieros individuales han sido preparados de acuerdo con principios de contabilidad generalmente aceptados en Chile, emitidos por el Colegio de Contadores de Chile A.G. y con normas impartidas por la Superintendencia de Valores y Seguros. En caso de existir discrepancias primarán las normas impartidas por la Superintendencia de Valores y Seguros.

En los presentes estados financieros individuales las inversiones en filiales están registradas en una sola línea del Balance General a su valor patrimonial proporcional, por lo tanto, no han sido consolidadas. Este tratamiento no modifica el resultado neto del ejercicio ni el patrimonio.

Estos estados financieros han sido emitidos sólo para los efectos de hacer un análisis individual de la Sociedad y, en consideración a ello, deben ser leídos en conjunto con los estados financieros consolidados, que son requeridos por los principios de contabilidad generalmente aceptados en Chile.

c. Bases de presentación - Los estados financieros se preparan en dólares estadounidenses.

d. Bases de conversión - Los activos y pasivos en monedas distintas al dólar estadounidense se presentan a las respectivas cotizaciones de cierre. Las diferencias de cambio se contabilizan en resultados.

Las paridades de conversión para el año 2002 fueron de \$688,05 dólar y \$16.355,20 unidad de fomento y para el año 2001 de \$629 dólar y \$16.002,32 unidad de fomento.

e. Operaciones con pacto de retroventa - Las compras de instrumentos financieros con pacto de retroventa se registran como una colocación a tasa fija, de acuerdo a las normas establecidas por la Superintendencia de Valores y Seguros.

f. Activo fijo y depreciaciones - Los bienes del activo fijo se presentan al costo de adquisición y se deprecian usando el método lineal, de acuerdo con los años de vida útil estimada de los bienes.

g. Inversiones en empresas relacionadas - Las inversiones en empresas relacionadas se presentan al valor patrimonial proporcional de las respectivas inversiones.

h. Inversión en otra sociedad - La inversión en otra sociedad, en la cual la Sociedad dejó de tener influencia significativa, se presenta a su último valor patrimonial proporcional contabilizado.

i. Menor y mayor valor de inversiones - El menor y mayor valor de inversión en empresa relacionada se amortiza en el plazo estimado de retorno de la inversión.

j. Vacaciones - El costo de vacaciones y otros beneficios del personal se contabiliza sobre base devengada.

k. Impuesto a la renta e impuestos diferidos - La Sociedad contabiliza el impuesto a la renta sobre la base de la renta líquida imponible determinada según normas establecidas en la Ley de Impuestos a la Renta. Los impuestos diferidos originados por diferencias temporarias, pérdida tributaria y otros eventos que crean diferencias entre la base contable y tributaria de activos y pasivos se contabilizan de acuerdo a lo establecido en los Boletines Técnicos Nro.60 y Nro.71 del Colegio de Contadores de Chile A.G.

l. Indemnización por años de servicio - Las indemnizaciones por años de servicio que la Sociedad debe pagar se provisionan aplicando el método del valor actual del costo devengado del beneficio, con una tasa de descuento del 8% y considerando una permanencia futura promedio de 16 años.

m. Ingresos de explotación - Corresponden a servicios administrativos y asesoría financiera prestados a sus empresas filiales y se reconocen al momento de la prestación del servicio.

n. Software computacional - Son desarrollados principalmente por la Sociedad y los respectivos desembolsos son debitados a resultados.

ñ. Gastos de investigación y desarrollo - Los gastos de investigación y desarrollo se debitan a resultados. En los últimos cinco años la Sociedad no

02. Criterios Contables Aplicados

ha efectuado desembolsos significativos por este concepto.

o. Estado de flujo de efectivo - En el concepto de efectivo y efectivo equivalente se incluyen las compras de instrumentos financieros con pacto de retroventa a plazos no superiores a 90 días.

El flujo neto negativo originado por actividades de la operación presenta el efectivo neto desembolsado durante el periodo, producto de actividades que afectan el estado de resultados, distintas de las actividades de inversión y financiamiento.

TOUCHE
EFECTOS
LUDON

Rut : 96708470 - 0
Periodo : 01-01-2002 al 30-06-2002
Tipo de moneda : Miles de Dólares
Tipo de Balance : Individual

Página 1 de 1

FECHA
IMPRESIÓN: 29-08-2002

03. Cambios Contables

TOUCHE

RECTOS

VER

En el período de Enero a Junio de 2002 no se han producido cambios contables. Los principios y criterios descritos en Nota 02 han sido aplicados uniformemente durante los períodos terminados al 30 de junio de 2002 y 2001.

05. Saldos y Transacciones con entidades relacionadas

a. Documentos y cuentas por cobrar y pagar a corto plazo - Los saldos por cobrar y pagar a corto plazo, se originan por traspasos en cuenta corriente, y están pactadas en dólares estadounidenses.

La Sociedad centraliza el manejo financiero de sus filiales, proporcionándoles fondos de acuerdo a sus necesidades de financiamiento de inversiones. Por los saldos en cuenta corriente, la Sociedad cobra o paga a las filiales un interés determinado principalmente por la tasa LIBOR. El interés varió entre un 1,88% y 1,84% en 2002 y 6,7695% y 4,2658% en 2001.

b. Documentos y cuentas por pagar a largo plazo - Las cuentas por pagar a largo plazo a Inmobiliaria y Constructora San Vicente Ltda. corresponden a préstamo por MUS\$2.049 con vencimientos en cuotas anuales iguales entre 2004 y 2006 y MUS\$955 con vencimientos mensuales y sucesivos hasta el año 2014, y que se encuentran expresadas en unidades de fomento y devengan un interés del 6,2% y 1,84%, respectivamente.

c. Transacciones - Las principales transacciones efectuadas con empresas relacionadas se muestran en cuadro adjunto.

Rut : 96708470 - 0
Período : 01-01-2002 al 30-06-2002
Tipo de moneda : Miles de Dólares
Tipo de Balance : Individual

05. Saldos y Transacciones con entidades relacionadas
Documentos y Cuentas por Cobrar

TONGHE
/
/

RUT	SOCIEDAD	CORTO PLAZO		LARGO PLAZO	
		30-06-2002	30-06-2001	30-06-2002	30-06-2001
0-E	PORT INTERNATIONAL N.V.	4	4	0	0
TOTALES		4	4	0	0

Rut : 96708470 - 0
 Período : 01-01-2002 al 30-06-2002
 Tipo de moneda : Miles de Dólares
 Tipo de Balance : Individual

Página 1 de 1
 FECHA :
 IMPRESIÓN: 29-08-2002

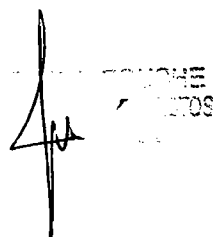
05. Saldos y Transacciones con entidades relacionadas
Documentos y Cuentas por Pagar

BOUCHE
 / FOTOS

RUT	SOCIEDAD	CORTO PLAZO		LARGO PLAZO	
		30-06-2002	30-06-2001	30-06-2002	30-06-2001
96625330-4	AGRONOVA FRUTA S.A.	1.417	337	0	0
96925940-0	NOVACERO S.A.	2.074	678	0	0
79756730-2	INMOBILIARIA Y CONSTRUC. SAN VICENTE LTDA.	1.257	1.992	3.004	2.214
91297000-0	CAP S.A.	249	170	0	0
92544000-0	CINTAC S.A.	386	0	0	0
TOTALES		5.383	3.177	3.004	2.214

05. Saldos y Transacciones con entidades relacionadas
 Transacciones

SOCIEDAD	RUT	NATURALEZA DE LA RELACIÓN	DESCRIPCIÓN DE LA TRANSACCIÓN	30-06-2002		30-06-2001	
				MONTO	EFFECTOS EN RESULTADOS (CARGO/ABONO)	MONTO	EFFECTOS EN RESULTADOS (CARGO/ABONO)
AGRONOVA FRUTA S.A.	96625330-4	FILIAL	SERVICIOS DE ADM. Y COMPUTAC.	33	33	37	37
		FILIAL	INTERESES	1.417	-13	337	-9
INMOBILIARIA Y CONSTRUC. SAN VICENTE LTDA.	79756730-2	FILIAL INDIRECTA	SERVICIOS DE ADM. Y COMPUTAC.	55	55	62	62
		FILIAL INDIRECTA	INTERESES	4.261	-75	4.206	-138
		FILIAL INDIRECTA	REAJUSTES	12	-12	35	-35
ABASTECIMIENTOS CAP NOVACERO S.A.	96764470-6	COLIGADA INDIRECTA	SERVICIOS DE TELECOMUNICACIÓN	0	0	2	-2
	96925940-0	FILIAL	INTERESES	2.074	-19	678	-5



06. Impuestos diferidos e impuestos a la renta

a. Información general:

Al 30 de junio de 2002 y 2001, la Sociedad no provisionó impuesto a la renta de primera categoría, debido a que generó pérdidas tributarias en ambos períodos. Dichas pérdidas fueron absorbidas con utilidades con créditos provenientes de dividendos recibidos de sus inversiones en empresas relacionadas. La Sociedad registró un impuesto por recuperar con abono a impuesto a la renta por MUS\$31 en 2002 y MUS\$12 en 2001.

Al 30 de junio de 2002, las utilidades tributarias acumuladas de la Sociedad con crédito ascienden a MUS\$1.300 aproximadamente y los créditos tributarios a MUS\$200 aproximadamente. Las utilidades tributarias sin crédito ascienden a MUS\$4.500 aproximadamente, los ingresos no constitutivos de renta ascienden a MUS\$860 y las rentas exentas del impuesto global complementario ascienden a MUS\$18.000 aproximadamente.

b. Impuestos diferidos:

Al 30 de junio de 2002 y 2001, el detalle de los saldos acumulados por impuestos diferidos en el cuadro adjunto:

06. Impuestos diferidos e impuestos a la renta
Impuestos Diferidos

CONCEPTOS	30-06-2002				30-06-2001			
	IMPUESTO DIFERIDO ACTIVO		IMPUESTO DIFERIDO PASIVO		IMPUESTO DIFERIDO ACTIVO		IMPUESTO DIFERIDO PASIVO	
	CORTO PLAZO	LARGO PLAZO	CORTO PLAZO	LARGO PLAZO	CORTO PLAZO	LARGO PLAZO	CORTO PLAZO	LARGO PLAZO
DIFERENCIAS TEMPORARIAS								
Provisión cuentas incobrables	1	0	0	0	1	0	0	0
Ingresos Anticipados	0	0	0	0	0	0	0	0
Provisión de vacaciones	5	0	0	0	8	0	0	0
Amortización intangibles	0	0	0	0	0	0	0	0
Activos en leasing	0	0	0	0	0	0	0	0
Gastos de fabricación	0	0	0	0	0	0	0	0
Depreciación Activo Fijo	0	0	0	0	0	0	0	0
Indemnización años de servicio	0	0	0	0	0	0	0	8
Otros eventos	0	0	0	0	0	0	0	0
Otras Provisiones del Personal	18	0	0	0	18	0	0	0
Gastos financieros activados	0	0	0	0	0	0	0	5
OTROS								
Cuentas complementarias-neto de amortiza	4	0	0	5	12	0	0	13
Provisión de valuación	0	0	0	0	0	0	0	0
Totales	20	0	0	0	15	0	0	0

Rut : 96708470 - 0
Período : 01-01-2002 al 30-06-2002
Tipo de moneda : Miles de Dólares
Tipo de Balance : Individual

Página 1 de 1
FECHA
IMPRESIÓN: 29-08-2002

06. Impuestos diferidos e impuestos a la renta
Impuestos a la renta

IMPORTE
NOTOS

ITEM	30-06-2002	30-06-2001
Gasto tributario corriente (provisión impuesto)	0	0
Ajuste gasto tributario (ejercicio anterior)	0	0
Efecto por activos o pasivos por impuesto diferido del ejercicio	7	4
Beneficio tributario por pérdidas tributarias	31	12
Efecto por amortización de cuentas complementarias de activos y pasivos diferidos	-1	0
Efecto en activos o pasivos por impuesto diferido por cambios en la provisión de evaluación	0	0
Otros cargos o abonos en la cuenta	-13	-5
TOTALES	24	11

Rut : 96708470 - 0
Período : 01-01-2002 al 30-06-2002
Tipo de moneda : Mils de Dólares
Tipo de Balance : Individual

Página 1 de 1
FECHA
IMPRESIÓN: 29-08-2002

07. Otros activos circulantes

El detalle de los otros activos circulante es el siguiente:

	2002 MUS\$	2001 MUS\$
Compra de instrumentos con pacto de retroventa	0	159

7
ENCHE
ESTOS
SON



08. Inversiones en empresas relacionadas

Al 30 de junio de 2002 y 2001 el detalle de las inversiones en empresas relacionadas es el que se muestra en el cuadro adjunto:

Estas acciones no tienen cotización bursátil, excepto las de CAP S.A.

Con fecha 6 de noviembre de 2001, la Sociedad adquirió al Banco Paribas 500 acciones de la sociedad Propal S.A. equivalente al 50% de participación, en MUS\$2.500, generándose un menor valor de inversión de MUS\$275.

Con fecha 15 de enero de 2002, la Sociedad efectuó el traspaso de 30.914.741 acciones de Novacero S.A. a CAP S.A. disminuyendo su participación de un 68,995 % a un 55,699%. Esta transacción generó una utilidad de MUS\$510, neto de utilidad no realizada de MUS\$200.

INFORMACION DE INVERSIONES INDIRECTAS EN ARGENTINA

De acuerdo a lo establecido en el Boletín Técnico Nro. 64 del Colegio de Contadores de Chile A.G., el cual establece utilizar para la conversión de estados financieros de empresas argentinas, el tipo de cambio vigente a la fecha de cierre de los estados financieros (US\$1=3,80 pesos argentinos al 30 de junio de 2002), los efectos de la devaluación en la República de Argentina implicó para Invercap S.A. registrar contablemente en sus estados financieros una pérdida por MUS\$2.068,57.

Dicha pérdida se derivó de la inversión indirecta que Invercap S.A. tiene en Cintac S.A. por un 37,83% de participación total, correspondiente a un 28,37% de participación a través de su filial Novacero S.A. y un 9,46% de participación a través de su coligada CAP S.A.

Cintac S.A. mantiene un 99,99% de participación en la filial Tubos Argentinos S.A. en la República Argentina la que a su vez tiene un 99,99% de participación en Coselava S.A.

37,83

08. Inversiones en empresas relacionadas
 Detalle de las inversiones

RUT	SOCIEDAD	PAIS DE ORIGEN	MONEDA DE CONTROL DE LA INVERSIÓN	NÚMERO DE ACCIONES	PORCENTAJE DE PARTICIPACIÓN		PATRIMONIO SOCIEDADES		RESULTADO DEL EJERCICIO		RESULTADO DEL DEVENGADO		VPP		RESULTADO S NO REALIZADOS		VALOR CONTABLE DE LA INVERSIÓN	
					30-06-2002	30-06-2001	30-06-2002	30-06-2001	30-06-2002	30-06-2001	30-06-2002	30-06-2001	30-06-2002	30-06-2001	30-06-2002	30-06-2001	30-06-2002	30-06-2001
91297000-0	CAP S.A.	CHILE	DOLAR	42.114.034	28,1797000000	28,1797000000	447.675	461.079	-2.688	-4.415	-757	-1.244	126.153	129.931	-180	0	125.973	129.931
96925940-0	NOVACERO S.A.	CHILE	DOLAR	129.505.822	55,6990000000	55,6990000000	27.690	36.349	-1.077	539	-600	372	15.423	25.079	0	0	15.423	25.079
96925270-8	AGRONOVA FRUTA S.A.	CHILE	DOLAR	107.915.004	99,8710000000	99,8710000000	19.913	20.996	104	-217	104	-217	19.887	20.968	0	0	19.887	20.968
78021560-7	PETROQUIM S.A.	CHILE	DOLAR	12.000	10,0000000000	10,0000000000	37.535	37.191	145	-3.437	15	-346	3.754	3.719	0	0	3.754	3.719
79756730-2	INMOB. Y CONSTR. SAN VICENTE LTDA.	CHILE	PESOS	0	0,4900000000	0,4900000000	6.459	6.833	122	60	1	0	32	35	0	0	32	35
81705100-6	CIA. NAVIERA SANTA FE LTDA.	CHILE	PESOS	0	0,0600000000	0,0600000000	791	827	0	0	0	0	0	0	0	0	0	0
96835610-0	PROPAL S.A.	CHILE	DOLAR	510	51,0000000000	51,0000000000	4.530	0	15	0	8	0	2.310	0	0	0	2.310	0
0-E	PORT INTERNATIONAL N.V.	CURAZAO	DOLAR	3.000	50,0000000000	50,0000000000	0	0	0	0	0	0	0	0	0	0	0	0
	TOTAL												167.559	179.732	-180	0	167.379	179.732

IMPRESIÓN AUTOMÁTICA
 DE LOS ESTADOS FINANCIEROS
 DE LA EMPRESA
 (Firma manuscrita)

Rut : 96708470 - 0
Período : 01-01-2002 al 30-06-2002
Tipo de moneda : Mises de Dólares
Tipo de Balance : Individual

Página 1 de 1
FECHA
IMPRESIÓN: 29-08-2002

09. Inversiones en otras sociedades
Inversiones en otras sociedades

TOUCHE
FOTOCOPIADOS
LUBAN

RUT	SOCIEDAD	NÚMERO DE ACCIONES	PORCENTAJE DE PARTICIPACIÓN	VALOR CONTABLE	
				30-06-2002	30-06-2001
96608270-4	COMUNICACIÓN, INFORMACION, ENTRETENCIÓN Y CULTURA S.A.	10.882.352	1,7890	327	327

10. Menor y Mayor valor de inversiones

El detalle del menor y mayor valor de inversión en empresas relacionadas a amortizar en el futuro, se detallan en cuadros adjuntos:

Los saldos de menor y mayor valor de inversión se producen a consecuencia de las inversiones que la Sociedad ha efectuado mediante la adquisición de acciones de su coligada CAP S.A., y de la filial Propal S.A.

Los saldos de menor y mayor valor de inversión se amortizan en 10 años, plazo que se estima acorde al tiempo esperado de retorno de la inversión, y se efectúa en cuotas trimestrales iguales y consecutivas, considerando en cada trimestre el saldo y el número de períodos remanentes por amortizar, de acuerdo a las normas establecidas por la Superintendencia de Valores y Seguros.

Rut : 96708470 - 0
Período : 01-01-2002 al 30-06-2002
Tipo de moneda : Miles de Dólares
Tipo de Balance : Individual

Página 1 de 1
FECHA
IMPRESIÓN: 29-08-2002

10. Menor y Mayor valor de inversiones
Menor Valor

RUT	SOCIEDAD	30-06-2002		30-06-2001	
		MONTO AMORTIZADO EN EL PERIODO	SALDO MENOR VALOR	MONTO AMORTIZADO EN EL PERIODO	SALDO MENOR VALOR
91297000-0	CAP S.A.	228	1.340	228	1.795
96835610-0	PROPAL S.A.	13	261	0	0
	TOTAL	241	1.601	228	1.795

Rut : 96708470 - 0
Período : 01-01-2002 al 30-06-2002
Tipo de moneda : Miles de Dólares
Tipo de Balance : Individual

Página 1 de 1
FECHA
IMPRESIÓN: 29-08-2002

**10. Menor y Mayor valor de inversiones
Mayor Valor**

RUT	SOCIEDAD	30-06-2002		30-06-2001	
		MONTO AMORTIZADO EN EL PERIODO	SALDO MAYOR VALOR	MONTO AMORTIZADO EN EL PERIODO	SALDO MAYOR VALOR
91297000-0	CAP S.A.	85	959	85	1.129
	TOTAL	85	959	85	1.129

11. Obligaciones con bancos e instituciones financieras a corto plazo
Obligaciones con bancos e instituciones financieras a corto plazo.

RUT	BANCO O INSTITUCIÓN FINANCIERA	TIPOS DE MONEDAS E ÍNDICE DE REAJUSTE												\$ NO REAJUSTABLES		TOTALES				
		DOLARES		EUROS		YENES		OTRAS MONEDAS EXTRANJERAS		UF										
		30-06-2002	30-06-2001	30-06-2002	30-06-2001	30-06-2002	30-06-2001	30-06-2002	30-06-2001	30-06-2002	30-06-2001	30-06-2002	30-06-2001	30-06-2002	30-06-2001	30-06-2002	30-06-2001	30-06-2002		
Corto Plazo (código 5.21.10.10)																				
97004000-5	BANCO DE CHILE	0	0	0	0	0	0	0	0	0	0	0	0	0	2.569	0	0	0	2.569	0
97006000-6	BANCO DE CREDITO E INVERSIONES	0	0	0	0	0	0	0	0	0	0	0	0	0	1.542	0	0	0	1.542	0
	Otros	0	0	0	0	0	0	0	0	0	0	0	0	0	0	0	0	0	0	0
	TOTALES	0	0	0	0	0	0	0	0	0	0	0	0	0	4.111	0	0	0	4.111	0
	Monto capital adeudado	0	0	0	0	0	0	0	0	0	0	0	0	0	4.071	0	0	0	4.071	0
	Tasa int prom anual														6,18%				5,47%	
Largo Plazo - Corto Plazo (código 5.21.10.20)																				
0-E	BARCLAYS BANK	4.346	4.461	0	0	0	0	0	0	0	0	0	0	0	0	0	0	0	4.346	4.461
59004250-1	BANCO SUDAMERIS	0	0	0	0	0	0	0	0	0	0	0	0	0	390	227	0	0	390	390
97006000-6	BANCO DE CREDITO E INVERS	0	0	0	0	0	0	0	0	0	0	0	0	0	109	3.717	0	0	109	109
	Otros	0	0	0	0	0	0	0	0	0	0	0	0	0	0	0	0	0	0	0
	TOTALES	4.346	4.461	0	0	0	0	0	0	0	0	0	0	0	499	3.944	0	0	499	4.461
	Monto capital adeudado	4.200	4.200	0	0	0	0	0	0	0	0	0	0	0	0	3.589	0	0	0	4.200
	Tasa int prom anual	LIBOR +1,45%	LIBOR +1,45%												6,12%				7,25%	

Porcentaje obligaciones moneda extranjera (%)	34,5600
Porcentaje obligaciones moneda nacional (%)	65,4400

12. Obligaciones con bancos e instituciones financieras largo plazo
Obligaciones con bancos e instituciones financieras largo plazo

RUT	BANCO O INSTITUCIÓN FINANCIERA	MONEDA (ÍNDICE DE REAJUSTE)	AÑOS DE VENCIMIENTO						FECHA CIERRE PERÍODO A ACTUAL		FECHA CIERRE PERÍODO ANTERIOR			
			MÁS DE 1 HASTA 2	MÁS DE 2 HASTA 3	MÁS DE 3 HASTA 5	MÁS DE 5 HASTA 10	MÁS DE 10 AÑOS		TOTAL LARGO PLAZO AL CIERRE DE LOS ESTADOS FINANCIEROS	TASA DE INTERÉS ANUAL PROMEDIO		TOTAL LARGO PLAZO AL CIERRE DE LOS ESTADOS FINANCIEROS		
			MONTO											
59004250-1	BANCO SUDAMERIS	Dólares	0	0	0	0	0	0	0	0	0	0	0	0
		Euros	0	0	0	0	0	0	0	0	0	0	0	0
		Yenes	0	0	0	0	0	0	0	0	0	0	0	0
		UF	0	0	5.439	0	0	0	0	5.439	6,12%	5.821	0	5.821
		\$ no reajustables	0	0	0	0	0	0	0	0	0	0	0	0
		Otras monedas	0	0	0	0	0	0	0	0	0	0	0	0
97006000-6	BANCO DE CREDITO E INVERSIONES	Dólares	0	0	0	0	0	0	0	0	0	0	0	0
		Euros	0	0	0	0	0	0	0	0	0	0	0	0
		Yenes	0	0	0	0	0	0	0	0	0	0	0	0
		UF	0	0	0	0	0	0	0	0	0	0	0	3.841
		\$ no reajustables	0	0	0	0	0	0	0	0	0	0	0	0
		Otras monedas	0	0	0	0	0	0	0	0	0	0	0	0
0-E	BARCLAYS BANK	Dólares	0	0	0	0	0	0	0	0	0	0	0	4.200
		Euros	0	0	0	0	0	0	0	0	0	0	0	0
		Yenes	0	0	0	0	0	0	0	0	0	0	0	0
		UF	0	0	0	0	0	0	0	0	0	0	0	0
		\$ no reajustables	0	0	0	0	0	0	0	0	0	0	0	0
		Otras monedas	0	0	0	0	0	0	0	0	0	0	0	0
TOTALES			0	0	5.439	0	0	0	0	5.439	0	5.439	0	13.862

Porcentaje obligaciones moneda extranjera (%)	0,0000
Porcentaje obligaciones moneda nacional (%)	100,0000

13. Provisiones y Castigos

El detalle de las provisiones y castigos es el siguiente:

Deducidas de las respectivas cuentas de activos:

	2002 MUS\$	2001 MUS\$
Deudores varios	6 ----	6 ----
Relativas al personal:		
Indemnización por años de servicio	7	13
Vacaciones	33	56
Otras provisiones del personal	49	65
Otras	90 ----	94 ----
Totales	179	228
De largo plazo:		
Indemnización por años de servicio	20 ----	38 ----

En opinión de la administración, las provisiones deducidas de las respectivas cuentas de activo cubren adecuadamente los riesgos de pérdida de dichos activos.

Al 30 de junio de 2002 y 2001 la Sociedad no efectuó castigos.

14. Indemnizaciones al personal por años de servicio

BOUCHE
EFECTOS
NACION

La provisión a largo plazo para indemnización por años de servicio, tuvo el siguiente movimiento:

	2002 MUS\$	2001 MUS\$
Saldos al 01 de enero	18	36
Provisión del año	3	9
Aplicaciones y/o trasposos al circulante	(1)	(7)
	-----	-----
Saldos al 30 de junio	20	38

15. Cambios en el patrimonio

IMPRESIÓN
DE LOS ESTADOS
DE INFORMACIÓN

Las cuentas de patrimonio tuvieron los siguientes movimientos que se muestran en cuadro adjunto:

Capital pagado - El capital pagado al 30 de junio de 2002 es de MUS\$114.112, representado por 149.448.112 acciones sin valor nominal.

Otras reservas - Estas reservas se originan por las variaciones patrimoniales en las inversiones en empresas relacionadas.

Los cambios patrimoniales en filiales se originan por variación del tipo de cambio y correcciones monetarias y su monto se conforma como sigue:

	Saldos al 31.12.2001 MUS\$	Variación neta del ejercicio MUS\$	Saldos al 30.06.2002 MUS\$
Agronova Fruta S.A.	6.672	(489)	6.183
Novacero S.A.	(2.403)	23	(2.380)
Petroquim S.A.	(67)		(67)
CAP S.A.	(748)	(243)	(991)
Inmobiliaria y Constructora San Vicente Ltda.	(12)	1	(11)
Totales	3.442	(708)	2.734

Distribución de utilidades - En Junta Ordinaria de Accionistas, celebrada el 29 de abril de 2002, se aprobó la proposición del Directorio de no distribuir dividendos en esta oportunidad, debido a las pérdidas del ejercicio. Asimismo, recomendó no repartir dividendos eventuales con cargo a las reservas de utilidades existentes.

Por otra parte, el Directorio propondrá a la Junta de Accionistas a efectuarse en el año 2003 que de producirse utilidades en el ejercicio 2002, se repartan como dividendo definitivo, el 30% de las utilidades líquidas. Con todo, si los dividendos que puedan percibirse de CAP S.A. durante ese ejercicio fueran superiores al que resulta del expresado porcentaje, este se incrementará en dicha diferencia.

Pago de dividendos - Al 30 de junio de 2001, la Junta de Accionistas ha acordado la distribución de los siguientes dividendos:

Dividendo	Año	Fecha de acuerdo	Fecha a disposición de los accionistas	MUS\$
Definitivo No.7	2001	10.04.01	26.04.01	2.550

15. Cambios en el patrimonio
Cambios en el patrimonio

RUBROS	30-06-2001										30-06-2002									
	CAPITAL PAGADO	RESERVA REVALORIZ. CAPITAL	SOBREPRECIO EN VENTA DE ACCIONES	OTRAS RESERVAS	RESERVAS FUTUROS DIVIDENDOS	RESULTADOS ACUMULADOS	DIVIDENDOS PROVISORIOS	DÉFICIT PERIODO DE DESARROLLO	RESULTADO DEL EJERCICIO	CAPITAL PAGADO	RESERVA REVALORIZ. CAPITAL	SOBREPRECIO EN VENTA DE ACCIONES	OTRAS RESERVAS	RESERVAS FUTUROS DIVIDENDOS	RESULTADOS ACUMULADOS	DIVIDENDOS PROVISORIOS	DÉFICIT PERIODO DE DESARROLLO	RESULTADO DEL EJERCICIO		
Saldo Inicial	114.112	0	0	3.442	0	36.336	0	0	-9.164	114.112	0	0	7.165	0	41.804	0	0	-2.918		
Distribución resultado ejerc. anterior	0	0	0	0	0	-9.164	0	9.164	0	0	0	0	0	0	-2.918	0	0	2.918		
Dividendo definitivo ejerc. anterior	0	0	0	0	0	0	0	0	0	0	0	0	0	0	-2.550	0	0	0		
Aumento del capital con emisión de acciones de pago	0	0	0	0	0	0	0	0	0	0	0	0	0	0	0	0	0	0		
Capitalización reservas y/o utilidades	0	0	0	0	0	0	0	0	0	0	0	0	0	0	0	0	0	0		
Déficit acumulado período de desarrollo	0	0	0	0	0	0	0	0	0	0	0	0	0	0	0	0	0	0		
Cambios netos en filiales y coligadas	0	0	0	-708	0	0	0	0	0	0	0	0	-2.741	0	0	0	0	0		
Revalorización capital propio	0	0	0	0	0	0	0	0	0	0	0	0	0	0	0	0	0	0		
Resultado del ejercicio	0	0	0	0	0	0	0	-1.123	0	0	0	0	0	0	0	0	0	-1.701		
Dividendos provisorios	0	0	0	0	0	0	0	0	0	0	0	0	0	0	0	0	0	0		
Saldo Final	114.112	0	0	2.734	0	27.172	0	-1.123	114.112	0	0	4.424	0	36.336	0	0	0	-1.701		
Saldos Actualizados	-	-	-	-	-	-	-	-	114.112	0	0	4.424	0	36.336	0	0	0	-1.701		

Rut : 96708470 - 0
Período : 01-01-2002 al 30-06-2002
Tipo de moneda : Milés de Dólares
Tipo de Balance : Individual

Página 1 de 1
FECHA
IMPRESIÓN: 29-08-2002

15. Cambios en el patrimonio
Número de Acciones

SERIE	NRO. ACCIONES SUSCRITAS	NRO. ACCIONES PAGADAS	NRO. ACCIONES CON DERECHO A VOTO
UNICA	149.448.112	149.448.112	149.448.112

Rut : 96708470 - 0
Período : 01-01-2002 al 30-06-2002
Tipo de moneda : Miles de Dólares
Tipo de Balance : Individual

Página 1 de 1
FECHA
IMPRESIÓN: 29-08-2002

15. Cambios en el patrimonio Capital (monto - M\$)

SERIE	CAPITAL SUSCRITO	CAPITAL PAGADO
UNICA	114.112	114.112

16. Otros Ingresos y Egresos fuera de la explotación

Los otros ingresos fuera de la explotación corresponden principalmente al siguiente detalle:

Concepto	2002 MUS\$	2001 MUS\$
Utilidad por venta de acciones (1)	530	
Otros	10	8
Totales	540	8

(1) Corresponde a la utilidad generada por el traspaso de acciones de Novacero S.A. a CAP S.A. por MUS\$ 510, efectuada el 15 de enero de 2002 y a la amortización de la utilidad no realizada en esta transacción por MUS\$20, de acuerdo a Nota 08.

17. Diferencias de Cambio
Diferencias de Cambio

RUBRO	MONEDA	MONTO	
		30-06-2002	30-06-2001
ACTIVOS (CARGOS) / ABONOS			
DISPONIBLE	PESOS	-21	-15
DEUDORES VARIOS	PESOS	-4	-21
IMPUESTOS POR RECUPERAR IVA Y OTROS	PESOS	-5	-11
OTROS ACTIVOS CIRCULANTES	PESOS	0	-31
PRESTAMOS AL PERSONAL A LARGO PLAZO	PESOS	-15	-5
Total (Cargos) Abonos		-45	-83
PASIVOS (CARGOS) / ABONOS			
OBLIGACIONES CON BANCOS E INSTITUCIONES FINANCIERAS	UF	390	331
OBLIGACIONES CON BANCOS PORCION CORTO PLAZO	UF	30	45
DIVIDENDOS POR PAGAR	PESOS	5	11
CUENTAS POR PAGAR	PESOS	1	1
CUENTAS POR PAGAR A EMPRESAS RELACIONADAS	PESOS	18	28
PROVISIONES	PESOS	4	13
OBLIGACIONES CON BANCOS L/PLAZO	UF	251	817
OTRAS CUENTAS POR PAGAR A EMPRESAS RELACIONADAS	UF	123	212
PROVISIONES A LARGO PLAZO	PESOS	2	5
OTROS ABONOS (CARGOS) POR DIFERENCIA CAMBIO	PESOS	-4	4
Total (Cargos) Abonos		820	1.467
(Pérdida) Utilidad por diferencia de cambio		775	1.384

Rut : 96708470 - 0
Período : 01-01-2002 al 30-06-2002
Tipo de moneda : Miles de Dólares
Tipo de Balance : Individual

Página 1 de 1

FECHA
IMPRESIÓN: 29-08-2002

18. Estado de Flujo de Efectivo

ESTADO DE FLUJO DE EFECTIVO

Las actividades no operacionales que no afectan al flujo de efectivo durante el año corresponde a:

Disminución de inversión en empresa relacionada y disminución de cuenta por pagar a empresa relacionada por M\$5.062 por la venta de acciones de Novacero S.A., ver Nota 08.

19. Contingencias y Restricciones

INVERSIONES INDIRECTAS EN ARGENTINA

Con fecha 6 de enero de 2002, se sancionó la ley Nro. 25.561 de emergencia pública y reforma del régimen cambiario, que entre otros aspectos estableció el término del régimen cambiario, derogando todas las normas legales relacionadas con la convertibilidad y estableciendo diversas modificaciones económicas administrativas, financieras y cambiarias, en proceso de implementación. Además, el Banco Central de la República de Argentina deberá autorizar ciertas transferencias de divisas al exterior. Las deudas en dólares estadounidenses con el sistema financiero local, como las obligaciones exigibles de las sumas de dinero expresadas en dicha moneda no vinculadas al sistema financiero, cualquiera sea su origen y naturaleza, serán convertidas al tipo de cambio US\$1=1 peso argentino y se les aplicará un "Coeficiente de Estabilización de Referencia".

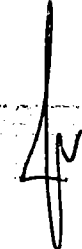
Como consecuencia de la situación económica general y su evolución posterior, en las filiales indirectas argentinas de la Sociedad, señaladas en la Nota 08, podría verse afectado el valor de sus activos y sus operaciones. La administración de la matriz chilena de las mencionadas filiales argentinas se encuentra analizando las acciones a tomar con objeto de mitigar los efectos de las situaciones antes señaladas, y que permitan a dichas filiales argentinas continuar con sus operaciones.

A la fecha de los presentes estados financieros y considerando la inestable situación política y económica que enfrenta Argentina, no es posible determinar los efectos finales que la situación en Argentina puede originar en los estados financieros futuros de la Sociedad. Los presentes estados financieros no incluyen ningún ajuste que pudiera resultar de la resolución de estas incertidumbres.

Al 30 de junio de 2002, los activos indirectos de la Sociedad en dichas filiales argentinas representan un 3,58% del total del activo de la Sociedad.


19. Contingencias y Restricciones
Garantías directas

ACREEDOR DE LA GARANTÍA	DEUDOR		TIPO DE GARANTÍA	ACTIVOS COMPROMETIDOS		SALDOS PENDIENTES DE PAGO A LA FECHA DE CIERRE DE LOS ESTADOS FINANCIEROS					LIBERACIÓN DE GARANTÍAS				
	NOMBRE	RELACIÓN		TIPO	VALOR CONTABLE	30-06-2002	30-06-2001	30-06-2003	ACTIVOS	30-06-2004	ACTIVOS	30-06-2005	ACTIVOS		
BANCO SUDAMERIS	INVERCAP S.A.	MATRIZ	PRENDA	ACCIONES NOVACERO S.A.	15.423	5.666	6.211	0	0	0	0	0			
BANCO CREDITO E INVERSIONES	INVERCAP S.A.	MATRIZ	PRENDA	ACCIONES CAP S.A.	51.002	8.003	0	0	0	0	0	0			


 DIRECTOR GENERAL
 FINANCIEROS

19. Contingencias y Restricciones
Garantías indirectas

ACREEDOR DE LA GARANTÍA	DEUDOR		TIPO DE GARANTÍA	ACTIVOS COMPROMETIDOS		SALDOS PENDIENTES DE PAGO A LA FECHA DE CIERRE DE LOS ESTADOS FINANCIEROS							
	NOMBRE	RELACIÓN		TIPO	VALOR CONTABLE	30-06-2002	30-06-2001	30-06-2003	ACTIVOS	30-06-2004	ACTIVOS	30-06-2005	ACTIVOS
BANCO SUDAMERIS	INMOB. Y CONSTR. SAN VICENTE LTDA.	FILIAL DIRECTA	PRENDA	ACCIONES CAP S.A.	5.982	2.206	2.388	0	-	735	1.994	735	1.994
CHASE MANHATTAN BANK	PETROQUIM S.A.	COLIGADA	PRENDA	ACCIONES PETROQUIM S.A.	3.734	48.170	110.000	0	3.734	0	0	0	0
BANCO DEL DESARROLLO	INMOBILIARIA Y CONSTRUCTORA SAN VICENTE LTDA.	FILIAL DIRECTA	AVAL Y FIANZA	-	0	942	0	0	-	0	-	0	-


 TOUCHE
 DIRECTOS

20. Cauciones obtenidas de terceros

El detalle de las garantías y avales recibidos es el siguiente:

a. Por el préstamo bancario contraído por la Sociedad con el Banco Sudameris (Nota 12), la filial Agronova Fruta S.A. constituyó garantía hipotecaria sobre terrenos y prenda sobre plantaciones, maquinarias y equipos de un predio agrícola por MUS\$8.200 aproximadamente.

b. Por el préstamo bancario contraído por la Sociedad con Barclays Bank (Nota 11), la Sociedad tiene el aval del Banco de Crédito e Inversiones. En relación con este aval la Sociedad suscribió un pagaré a favor del Banco de Crédito e Inversiones.

Rut : 96708470 - 0
 Período : 01-01-2002 al 30-06-2002
 Tipo de moneda : Miles de Dólares
 Tipo de Balance : Individual


Página 1 de 1
 FECHA IMPRESIÓN: 29-08-2002

21. Moneda Nacional y Extranjera
Activos

RUBRO	MONEDA	MONTO	
		30-06-2002	30-06-2001
Activos Circulantes			
DISPONIBLE	DOLARES	53	10
DISPONIBLE	\$ NO REAJUST.	511	122
DEUDORES VARIOS	\$ REAJUSTABLES	115	220
DOCTOS. Y CTAS. POR COBRAR A EMPRESAS RELACIONADAS	DOLARES	4	4
IMPUESTOS POR RECUPERAR	\$ REAJUSTABLES	336	385
IMPUESTOS DIFERIDOS	\$ REAJUSTABLES	20	15
OTROS ACTIVOS CIRCULANTES	\$ NO REAJUST.	0	159
Otros Activos			
INVERSIONES EN EMPRESAS RELACIONADAS	DOLARES	167.348	179.697
INVERSIONES EN EMPRESAS RELACIONADAS	\$ REAJUSTABLES	32	35
INVERSIÓN EN OTRAS SOCIEDADES	DOLARES	327	327
MENOR/MAYOR VALOR DE INVERSIONES	DOLARES	642	666
DEUDORES A LARGO PLAZO	\$ REAJUSTABLES	240	132
OTROS ACTIVOS	DOLARES	8	118
Total Activos	DOLARES	168.382	180.822
-	\$ NO REAJUST.	511	281
-	\$ REAJUSTABLES	743	787


21. Moneda Nacional y Extranjera
Pasivos Circulantes

RUBRO	MONEDA	HASTA 90 DÍAS		90 DÍAS A 1 AÑO			
		30-06-2002	30-06-2001	30-06-2002	30-06-2001		
		MONTO	TASA INT. PROM. ANUAL	MONTO	TASA INT. PROM. ANUAL	MONTO	TASA INT. PROM. ANUAL
OBLIGACIONES CON BANCOS E INSTITUCIONES FINANCIERAS	U.F.	4.286	6,18%	1.003	5,40%	0 0	0 0
OBLIGACIONES CON BANCOS PORCION CORTO PLAZO	DOLARES	4.346	LIBOR + 1,45%	4.461	LIBOR + 1,45%	0 0	0 0
OBLIGACIONES CON BANCOS PORCION CORTO PLAZO	U.F.	3.944	6,12%	499	7,25%	0 0	0 0
DIVIDENDOS POR PAGAR	\$ NO REAJUST.	92	0	109	0	0 0	0 0
CUENTAS POR PAGAR A EMPRESAS RELACIONADAS	\$ NO REAJUST.	23	0	5	0	0 0	0 0
CUENTAS POR PAGAR A EMPRESAS RELACIONADAS	DOLARES	0	0	2.860	0	3.740	0
CUENTAS POR PAGAR A EMPRESAS RELACIONADAS	U.F.	0	0	147	0	0 0	0 0
CUENTAS POR PAGAR A EMPRESAS RELACIONADAS	\$ NO REAJUST.	0	0	170	0	1.643	0
PROVISIONES	\$ NO REAJUST.	0	0	150	0	102	0
PROVISIONES	DOLARES	0	0	78	0	77	0
RETENCIONES	\$ NO REAJUST.	11	0	15	0	0 0	0 0
IMPUESTO RENTA	\$ NO REAJUST.	0	0	0	0	14	0
OTROS PASIVOS CIRCULANTES	\$ NO REAJUST.	0	0	0	0	0 0	0 0
Total Pasivos Circulantes	U.F.	8.230	-	1.649	-	0	3.108
	DOLARES	4.346	-	7.399	-	3.817	0
	\$ NO REAJUST.	126	-	449	-	1.759	0


 29-08-2002
 12:14

21. Moneda Nacional y Extranjera
Pasivos largo plazo período actual 30-06-2002

RUBRO	MONEDA	1 A 3 AÑOS		3 A 5 AÑOS		5 A 10 AÑOS		MÁS DE 10 AÑOS	
		MONTO	TASA INT. PROM. ANUAL	MONTO	TASA INT. PROM. ANUAL	MONTO	TASA INT. PROM. ANUAL	MONTO	TASA INT. PROM. ANUAL
OBLIGACIONES CON BANCOS	U.F.	0 0	0 0	5.439	6,2%	0 0	0 0	0 0	0 0
DOCUMENTOS Y CUENTAS POR PAGAR A EMPRESAS RELACIONADAS	U.F.	907	4,02%	1.529	4,02%	406	1,84%	162	1,84%
PROVISIONES	\$ NO REAJUST.	0 0	0 0	0 0	0 0	0 0	0 0	20	8,0%
Total Pasivos a Largo Plazo	U.F.	907	-	6.968	-	406	-	162	-
	\$ NO REAJUST.	0	-	0	-	0	-	20	-


 DELEGADO ENCARGADO
 2002

21. Moneda Nacional y Extranjera
Pasivos largo plazo período anterior 30-06-2001

RUBRO	MONEDA	1 A 3 AÑOS		3 A 5 AÑOS		5 A 10 AÑOS		MÁS DE 10 AÑOS	
		MONTO	TASA INT. PROM. ANUAL	MONTO	TASA INT. PROM. ANUAL	MONTO	TASA INT. PROM. ANUAL	MONTO	TASA INT. PROM. ANUAL
OBLIGACIONES CON BANCOS	DOLARES	4.200	LIBOR + 1,45%	0	0	0	0	0	0
OBLIGACIONES CON BANCOS	U.F.	3.841	6,73%	5.821	7,59%	0	0	0	0
DOCUMENTOS Y CUENTAS POR PAGAR A EMPRESAS	U.F.	0	0	2.214	7,59%	0	0	0	0
RELACIONADAS	\$ NO REAJUST.	0	0	0	0	0	0	38	8,00%
PROVISIONES									
Total Pasivos a Largo Plazo									
-	DOLARES	4.200	-	0	-	0	-	0	-
-	U.F.	3.841	-	8.035	-	0	-	0	-
-	\$ NO REAJUST.	0	-	0	-	0	-	38	-

DELORENZO
 FERNANDEZ
 DIRECTOR

Rut : 96708470 - 0
Período : 01-01-2002 al 30-06-2002
Tipo de moneda : Miles de Dólares
Tipo de Balance : Individual

Página 1 de 1

FECHA
IMPRESIÓN: 29-08-2002

22. Sanciones

Al 30 de junio de 2002 y 2001, no hubo sanciones aplicadas a la Sociedad, sus directores o su Gerente General por la Superintendencia de Valores y Seguros y de otras autoridades administrativas.

Rut : 96708470 - 0
Periodo : 01-01-2002 al 30-06-2002
Tipo de moneda : Miles de Dólares
Tipo de Balance : Individual

Página 1 de 1

FECHA
IMPRESIÓN: 29-08-2002

23. Hechos Posteriores

Con fecha 18 de julio de 2002, la Sociedad efectuó la venta de 12.000 acciones de Petroquim S.A. correspondientes a la totalidad de su participación en dicha empresa, generando en esta transacción una utilidad de MUS\$ 380.

En el período comprendido entre el 1 de julio y el 28 de agosto de 2002, fecha de emisión de los estados financieros, no han ocurrido otros hechos significativos que afecten a los mismos.

Rut : 96708470 - 0
Período : 01-01-2002 al 30-06-2002
Tipo de moneda : Miles de Dólares
Tipo de Balance : Individual

24. Medio Ambiente

DEBORAH TOUCHE
FIRMA
FIRMA
FIRMA

Dada la naturaleza del giro de la Sociedad, empresa de inversiones, Invercap S.A. no se encuentra afecta a ningún tipo de control del cumplimiento de ordenanzas y leyes relativas a procesos e instalaciones industriales.

DECLARACIÓN DE RESPONSABILIDAD

1.01.04.00 R.U.T.

96708470 - 0

1.01.05.00 Razón Social

INVERCAP S.A.

Los abajo firmantes se declaran responsables respecto de la veracidad de la información incorporada en el presente informe **Anual**, referido al **30 de Junio de 2002**, de acuerdo al siguiente detalle:

	<u>INDIVIDUAL</u>	<u>CONSOLIDADO</u>
Ficha Estadística Codificada Uniforme (FECU). X
Notas Explicativas a los estados financieros. X
Análisis Razonado X
Resumen de Hechos Relevantes del período. X
Medio Magnético, debidamente identificado. X

Nota: marcar con una "X" donde corresponde

<u>Nombre</u>	<u>Cargo</u>	<u>R.U.T.</u>	<u>Firma</u>
De Andraca Barbas, Roberto	Presidente	3011487-6	
Rassmuss Ehecopar, Juan	Vicepresidente	4660524-1	
Arbildua Aramburu, Jaime	Director	4299006-K	
Frei Bolivar, Eduardo	Director	4883266-0	
Charles Coddou, Jaime	Director	5812044-8	
Chuecas Muñoz, Dagoberto	Director	3522681-8	
Reitich Silberman, Hector	Director	48011445-0	
Pérez Cueto, Jorge	Gerente General	4681059-7	

Fecha: 29 de Agosto de 2002

Informe de los Auditores Externos **Revisión de Estados Financieros Interinos referidos al** **30 de Junio de 2002**

Razón Social Auditores Externos:

DELOITTE & TOUCHE

RUT Auditores Externos

80276200-3

INFORME DE LOS AUDITORES INDEPENDIENTES
REVISION DE ESTADOS FINANCIEROS INTERINOS

A los señores Accionistas
Invercap S.A.

Hemos revisado los balances generales de Invercap S.A. al 30 de junio de 2002 y 2001 y los correspondientes estados de resultados y de flujo de efectivo por los períodos de seis meses terminados en esas fechas. Estos estados financieros interinos y sus correspondientes notas son responsabilidad de la administración de Invercap S.A. El Análisis Razonado y los Hechos Relevantes adjuntos no forman parte integrante de estos estados financieros; por lo tanto, este informe no se extiende a los mismos.

Hemos efectuado nuestras revisiones de acuerdo con normas de auditoría establecidas en Chile para una revisión de información financiera interina. Una revisión de información financiera interina consiste principalmente en aplicar procedimientos de revisión analítica a los estados financieros y efectuar las indagaciones con el personal responsable de las materias financieras y de contabilidad. El alcance de esta revisión es sustancialmente menor que una auditoría efectuada de acuerdo con normas de auditoría generalmente aceptadas en Chile, cuyo objetivo es expresar una opinión sobre los estados financieros tomados en conjunto.

Los mencionados estados financieros interinos han sido preparados para reflejar la situación financiera individual de Invercap S.A., a base de los criterios descritos en Nota 02, antes de proceder a la consolidación, línea a línea, de los estados financieros de las filiales detalladas en Nota 08. En consecuencia, para su adecuada interpretación, estos estados financieros individuales interinos deben ser leídos y analizados en conjunto con los estados financieros consolidados interinos de Invercap S.A. y sus filiales, los que son requeridos por los principios de contabilidad generalmente aceptados en Chile.

Basados en nuestras revisiones de los estados financieros individuales interinos al 30 de junio de 2002 y 2001, no tenemos conocimiento de ajustes significativos que debieran ser efectuados a los mismos, para que estén de acuerdo con los principios de contabilidad descritos en Nota 02.

Informe de los Auditores Externos

Revisión de Estados Financieros Interinos referidos al 30 de Junio de 2002

Como se explica en Nota 19, debido a la situación económica en que se encuentra Argentina y considerando los efectos de la aplicación de la ley de emergencia pública y reforma del régimen cambiario de dicho país, las filiales indirectas argentinas de la Sociedad se encuentran expuestas a situaciones que podrían afectar los valores de sus activos y sus operaciones. La administración de la matriz chilena de las mencionadas filiales argentinas se encuentra analizando las acciones a tomar con objeto de mitigar los efectos de las situaciones señaladas y que permitan a dichas filiales argentinas continuar sus operaciones. Los presentes estados financieros no incluyen ningún ajuste que pudiera resultar de la resolución de estas incertidumbres. Al 30 de junio de 2002, los activos indirectos de la Sociedad en dichas filiales argentinas representan un 3,58% del total del activo de la Sociedad.

Agosto 28, 2002

Nombre de la persona autorizada que firma	MARIO MUÑOZ V.
RUT de la persona autorizada que firma	8312860-7

ANÁLISIS RAZONADO

1) Principales indicadores financieros

		Junio 2002	Dicbre 2001	Junio 2001
1. Liquidez corriente	(veces)	0,06	0,03	0,07
2. Razón ácida	(veces)	0,06	0,03	0,07
3. Razón de endeudamiento	(veces)	0,06	0,22	0,19
4. Deuda corto plazo/deuda total	%	68,35	58,24	43,89
5. Deuda largo plazo/deuda total	%	31,65	41,46	56,11
6. Cobertura gastos financieros	(veces)	1,00	0,39	(0,68)
7. Total activos	MUS\$	169.636	175.856	181.890
8. Ingresos de explotación	MUS\$	88	420	99
9. Resultado operacional	MUS\$	(273)	(713)	(400)
10. Gastos financieros	MUS\$	(730)	(2.433)	(1.139)
11. Resultado no operacional	MUS\$	(959)	(8.716)	(1.397)
12. Utilidad(pérdida) líquida despues imppto.	MUS\$	(1.123)	(9.164)	(1.701)
13. Utilidad(pérdida) líquida por acción	US\$	(0,0075)	(0,0613)	(0,0114)

En el período comprendido entre el 1ro. de enero y el 30 de junio de 2002 y 2001, el patrimonio presenta una variación neta determinada como sigue:

	Enero-Junio 2002 MUS\$	Enero-Dcbre 2001 MUS\$	Enero-Junio 2001 MUS\$
Resultado del período	(1.123)	(9.164)	(1.701)
Variación en otras reservas	(708)	(3.723)	(2.741)
Dividendos pagados	0	(2.550)	(2.550)
Variación neta del período	<u>(1.831)</u>	<u>(15.437)</u>	<u>(6.992)</u>
Total Patrimonio Inicial	144.726	160.163	160.163
Total Patrimonio Final	<u>142.895</u> =====	<u>144.726</u> =====	<u>153.171</u> =====

2) Análisis del estado de resultados y sus principales componentes

El resultado de la Sociedad por el período terminado al 30 de junio de 2002 es una pérdida de MUS\$1.123, la que se compara con una pérdida en igual período de MUS\$1.701. Determinan esta pérdida el resultado operacional negativo de MUS\$273, el resultado no operacional que es una pérdida de MUS\$959, la provisión de impuesto a la renta de MUS\$24 y la amortización del mayor valor de inversiones por MUS\$85.

Los ingresos de explotación al 30 de junio de 2002, corresponden a asesorías y servicios administrativos prestados a sus filiales directas, Agronova Fruta S.A. e Inmobiliaria y Constructora San Vicente S.A..

La pérdida operacional del ejercicio terminado al 30 de junio de 2002 de MUS\$273 se compone por MUS\$88 de ingresos cobrados a sus filiales por asesorías y servicios prestados, los que son contrarrestados por los gastos de administración y ventas por MUS\$361, inferiores en un 27,66% a los del período anterior.

El resultado no operacional negativo de MUS\$959, se explica principalmente por la pérdida neta por el reconocimiento de resultados provenientes de las inversiones en empresas relacionadas por MUS\$1.229, el gasto financiero de MUS\$730, la amortización del menor valor de inversión por MUS\$241, todo esto compensado por los mayores ingresos netos fuera de explotación del período por MUS\$465. y por diferencias de cambio por MUS\$775.

3) Valor contable y económico de los activos y pasivos

Las prácticas contables utilizadas en el registro y valoración de los activos de la Sociedad, se encuentran explicadas en las notas que forman parte de los presentes estados financieros.

Los principales componentes del activo de Invercap S.A., son sus inversiones en empresas relacionadas, siendo las de mayor relevancia las efectuadas en sus filiales Agronova Fruta S.A., y Novacero S.A. y de sus coligadas, las inversiones en CAP S.A. y Petroquim S.A.; las cuentas por cobrar, los impuestos por recuperar,

ANÁLISIS RAZONADO

y otros activos como el menor y mayor valor de inversiones y los deudores de largo plazo.

Respecto a los pasivos, todos ellos se encuentran valorizados a su valor económico, es decir, valor del capital mas los intereses devengados a la fecha de cierre y debidamente reajustados cuando corresponda.

Al 30 de junio de 2002 y 2001, los pasivos de corto y largo plazo de la Sociedad ascienden a MUS\$26.741 y MUS\$28.719 respectivamente.

4) Análisis del estado de flujo de efectivo

El flujo neto de efectivo total ha experimentado el siguiente movimiento en los periodos que se indican:

	Junio 2002 MUS\$	Dicbre 2001 MUS\$	Junio 2001 MUS\$
Flujo neto positivo (negativo) operacional	(789)	(123)	(215)
Flujo neto positivo (negativo) financiero	1.137	2.041	(342)
Flujo neto positivo (negativo) inversión	0	(2.550)	0
	-----	-----	-----
Flujo neto total positivo(negativo)del período	348	(632)	(557)
	=====	=====	=====

Es política de la Sociedad centralizar el manejo financiero con sus filiales proporcionándoles fondos de acuerdo a sus necesidades de financiamiento de inversiones.

El flujo neto originado por las actividades de operación para el presente ejercicio fue negativo en MUS\$789 el que se compara desfavorablemente respecto del obtenido el ejercicio anterior. El diferencial de las actividades de operación se explica principalmente por la reducción de los dividendos recibidos de empresas relacionadas..

El flujo originado por las actividades de financiamiento presentó un saldo neto positivo de MUS\$1.137. Durante el ejercicio la Sociedad obtuvo préstamos de empresas relacionadas por MUS\$2100, los que fueron destinados principalmente al pago de préstamos por MUS\$963.

5) Indicaciones de Tendencias

La tendencia de los resultados de la Sociedad está determinada fundamentalmente por las condiciones imperantes en el mercado del acero y en los mercados internacionales del hierro y el acero, como también por las condiciones y decisiones macro económicas que afecten directamente a la industria del acero.

HECHOS RELEVANTES

A continuación se reseñan los hechos relevantes de Invercap S.A. correspondientes al periodo enero-junio de 2002 y que a juicio de la Administración, deben estar en conocimiento de los señores accionistas:

11.03.2002

En sesión No.86 del Directorio de Invercap S.A. celebrada con fecha 8 de marzo de 2002, se acordó citar a Junta General Ordinaria de Accionistas para el día 29 de abril de 2002, a las 11:00 horas en el Hotel Carrera de Santiago, ubicado en esta ciudad, calle Teatinos No. 180.

En ella se propondrá a los señores accionistas las siguientes materias:

1. Pronunciarse sobre la Memoria y los Estados Financieros del ejercicio 2001, conocer la situación de la Sociedad y los informes de los Auditores Independientes.
2. Pronunciarse sobre la política de dividendos.
3. Designación de Auditores Externos
4. Remuneración del Directorio y Comité de Directores.
5. Otras materias de interés social de competencia de la Junta.

En lo relativo a la distribución de dividendos, en la misma reunión de Directorio antes citada, se acordó, debido a las pérdidas registradas en el último ejercicio, proponer a la Junta General de Accionistas, no distribuir dividendos.

29.04.2002

Con esta fecha se celebró la Junta General Ordinaria de Accionistas de Invercap S.A. en que se aprueban, por unanimidad, las siguientes materias:

1. La Memoria, el balance y los resultados de la Sociedad correspondientes al ejercicio comprendido entre el 1ro. de enero y 31 de diciembre de 2001.
2. Política de dividendos. Se decidió, que debido a las pérdidas del ejercicio, no se repartirán dividendos en esta oportunidad. Asimismo, se acordó no repartir dividendos eventuales con cargo a las reservas de utilidades existentes.
3. El nombramiento de la firma Deloitte & Touche como auditores externos independientes y la no designación de inspectores de cuenta.
4. La remuneración del Directorio para el ejercicio 2002 y hasta la próxima Junta Ordinaria de Accionistas.
5. La proposición de que las publicaciones de la Sociedad se efectúen en el periódico El Diario, conocido también como el Diario Financiero.
6. Cuenta del Comité de Directores. El Presidente dió cuenta de las actividades realizadas por el comité y señaló que, conforme a lo establecido en el artículo 50-bis de la Ley de Sociedades Anónimas, no se alcanza el patrimonio bursátil requerido para mantener dicho Comité. La Junta acordó por unanimidad, no mantener este Comité.

19.07.2002

Con fecha 19 de Julio se informó a la Superintendencia de Valores y Seguros, la venta a Petroquímica San Julio S.A. del total de las 12.000 acciones que Invercap S.A. poseía en Petroquim S.A., en la suma US\$4,2 millones. Dichas acciones correspondían al 10% del capital social de Petroquim S.A. Esta venta representó para Invercap una utilidad de US\$380 mil, la cual se reflejará en el mes de Julio.

Aparte de lo anteriormente señalado, cabe decir, que a la fecha de emisión de los estados financieros, no han ocurrido otros hechos relevantes respecto de la Compañía y sus negocios, que al tenor de lo dispuesto en el inciso 2do. del Artículo 10 de la ley No. 18.045, la Administración haya estimado del caso informar o divulgar.

Santiago, 29 de Agosto de 2002